

クイックスタート
ご利用開始のまえに



arrows We

まずチェック!

設定・使い方が
基本からよくわかります

設定がカンタン 基本がよくわかる より詳しく調べる

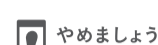
カンタン、便利に使いこなそう!



ソフトバンクは、
はじめています。
続けていきます。
環境への取り組み。

<https://www.softbank.jp>

2021年9月 第1版発行
ソフトバンク株式会社
ご不明な点はお求めになった
ソフトバンク携帯電話取扱店にご相談ください。
機種名: arrows We
製造元: FCNT株式会社



CA92005-0620



設定がカンタンだから、スマホ操作がよくわかる♪ スマホはじめてガイド

ダウンロード不要
すぐ使える!

スマホの設定がカンタン

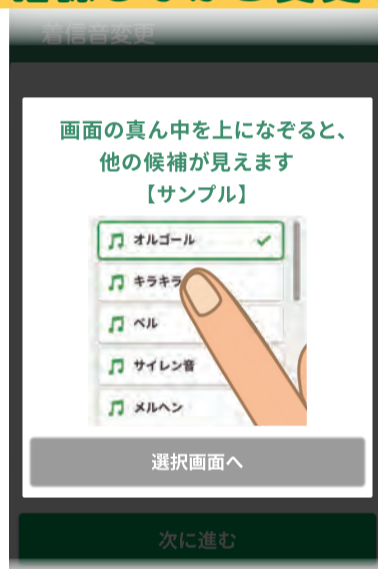
操作がよくわかる

待ち受け画面を
好きな写真に!



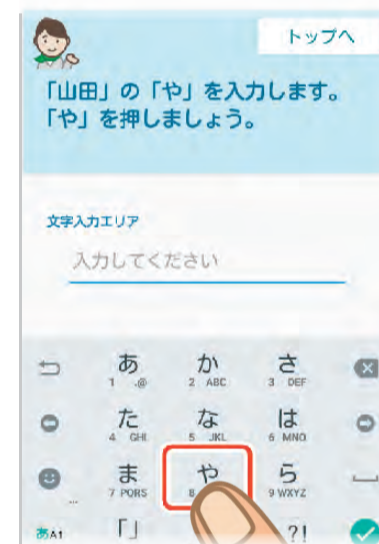
撮った写真をスマホの壁紙にしたい。
そんなときにも画面に従って操作する
だけで、簡単に設定ができます。

実際の音や文字サイズを
確認しながら変更!



文字の大きさや着信音の変更も簡単!
元に戻すときも「スマホはじめてガイド」で、簡単に操作できて便利です。

操作しながら練習するから
基本からわかりやすい!



電話のかけ方、メールの送り方など人に
聞きづらい基本操作も練習でき、はじめ
でのスマートフォンでも安心です。

こんな「設定変更」がカンタンにできます!

あ
文字の大きさ

音量

音
(電話、メール)

待ち受け画面
の画像設定

12:34
目覚まし設定


Wi-Fi(ワイファイ)
の接続設定

こんな「操作の練習」ができます!


- 電話をかける、受ける
- 写真・動画を撮る
- メールを送る、読む
- ネットを見る・調べる
- 文字の入力 など

※画像はサンプルです

ご利用方法



1 画面を上になぞる



2 画面を上になぞる



3 「スマホはじめてガイド」を押す

より詳しい
取扱説明書は
こちら!



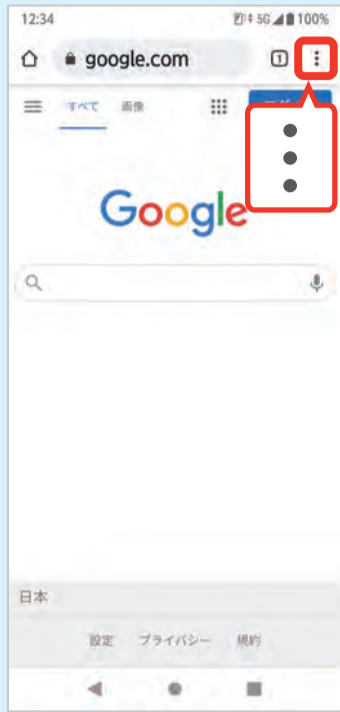
オンラインマニュアル（取扱説明書）無料

スマホの操作や設定でわからないことを、かんたんに調べられます！

<利用方法> パソコンからは と検索



1 Chromeを押す



2 「:」を押す



3 「ブックマーク」を押す



4 「SoftBank」を押す



5 「オンラインマニュアル」を押す

ここからスタート!


音声検索を使ってみたいな



音声操作の設定



+メッセージはどう使うんだろう?



+メッセージの利用方法

ケータイなんでもサポート 有料



遠隔操作でスマホの設定や操作をサポートいたします。

電話番号 **0800-111-7638**

営業時間 **午前9時から午後8時まで** (年中無休)

月額使用料 **550円** (税込) (ご加入初月 最大1ヵ月無料!)

お問い合わせ先

お困りのときや、ご不明な点などございましたら、お気軽に下記お問い合わせ窓口までご連絡ください。

各種お手続き (My SoftBank)

待ち時間 0分で、いつでも簡単手続き可能です。利用料金/データ量の確認・プラン等各種変更ができます。



<https://u.softbank.jp/2HHEHkw>

カスタマーサポート

機種の操作やサービス内容などのお困りごと・お問い合わせ内容に応じて、最適な解決方法をご案内します。



<https://u.softbank.jp/3i5JjAB>