

クイックスタート
ご利用開始のまえに



Xiaomi 12T Pro

まずチェック！

設定・使い方が
基本からよくわかります

設定がカンタン 基本がよくわかる より詳しく調べる

カンタン、便利に使いこなそう！



ソフトバンクは、
はじめています。
続けていきます。
環境への取り組み。

<https://www.softbank.jp>

2022年9月 第1版発行
ソフトバンク株式会社
ご不明な点はお求めになった
ソフトバンク携帯電話取扱店にご相談ください。
機種名：Xiaomi 12T Pro
輸入元：Xiaomi Technology Japan Co., Ltd.
製造元：Xiaomi Communications Co., Ltd.



設定がカンタンだから、スマホ操作がよくわかる♪
スマホはじめてガイド

ダウンロード不要
すぐ使える！

スマホの設定がカンタン

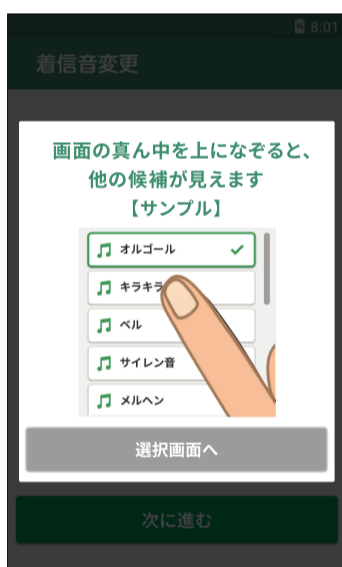
操作がよくわかる

待ち受け画面を
お好きな写真に！



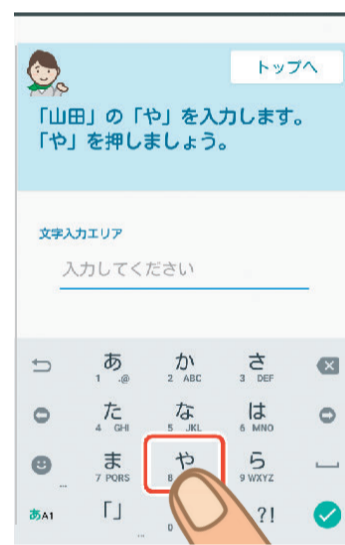
撮った写真をスマホの壁紙にしたい。
そんなときにも画面に従って操作する
だけで、簡単に設定ができます。

実際の音や文字サイズを
確認しながら変更！



文字の大きさや着信音の変更も簡単！
元に戻すときも「スマホはじめてガイド」で、簡単に操作できて便利です。

操作しながら練習するから
基本からわかりやすい！



電話のかけ方、メールの送り方などに
聞きづらい基本操作も練習でき、はじめ
でのスマートフォンでも安心です。

こんな「設定変更」がカンタンにできます！

あ
文字の大きさ



音量



音
(電話、メール)



待ち受け画面
の画像設定



目覚まし設定



Wi-Fi(ワイファイ)
の接続設定

こんな「操作の練習」ができます！


- 電話をかける、受ける
- 写真・動画を撮る
- メールを送る、読む
- ネットを見る・調べる
- 文字の入力 など

※画像はサンプルです

ご利用方法



1 画面を上になぞる



2 画面を上になぞる



3 「スマホはじめてガイド」を押す

より詳しい
取扱説明書は
コチラ！



オンラインマニュアル（取扱説明書）無料

スマホの操作や設定でわからないことを、かんたんに調べられます！

＜利用方法＞ パソコンからは と検索



音声検索を使ってみたいな



音声操作の設定



ここからスタート!



+メッセージはどう使うんだろう?



+メッセージの利用方法

ケータイなんでもサポート 有料



遠隔操作でスマホの設定や操作をサポートいたします。

電話番号 **0800-111-7638**
営業時間 **午前9時から午後8時まで** (年中無休)
月額使用料 **550円** (税込) (ご加入初月 最大1ヵ月無料!)

お問い合わせ先

お困りのときや、ご不明な点などございましたら、お気軽に下記お問い合わせ窓口までご連絡ください。

各種お手続き (My SoftBank)

待ち時間 0分で、いつでも簡単手続き可能です。利用料金/データ量の確認・プラン等各種変更ができます。

カスタマーサポート

機種の操作やサービス内容などのお困りごと・お問合せ内容に応じて、最適な解決方法をご案内します。



<https://u.softbank.jp/2HHEHkw>



<https://u.softbank.jp/3i5JjAB>