






	指定の電源、電圧で使用してください。また、海外で充電する場合は、海外で使用可能なACアダプタで充電してください。誤った電源、電圧を使用すると火災、やけど、感電などの原因となります。ACアダプタ（オプション品）：AC100V（家庭用交流コンセントのみに接続すること）海外で使用可能なACアダプタ：AC100V～240V（家庭用交流コンセントのみに接続すること）
	電源プラグについたほりは、拭き取ってください。ほこりが付着した状態で使用すると、火災、やけど、感電などの原因となります。
	ACアダプタ（オプション品）をコンセントに差し込むときは、確実に差し込んでください。確実に差し込まないと、火災、やけど、感電などの原因となります。
	電源プラグをコンセントから抜く場合は、ACアダプタ（オプション品）のコードを引っ張るなど無理な力を加えず、ACアダプタ（オプション品）本体を持って抜いてください。ACアダプタ（オプション品）のコードを引っ張るとコードが傷つき、火災、やけど、感電などの原因となります。
	本機にACアダプタ（オプション品）を抜き差しする場合は、コードを引っ張るなど無理な力を加えず、接続する端子に対してまっすぐ抜き差ししてください。正しく抜き差ししないと、火災、やけど、けが、感電などの原因となります。
	充電端子が曲がるなど変形した場合は、ただちに使用をやめてください。また、変形を元に戻しての使用もやめてください。充電端子のショートにより、火災、やけど、けが、感電などの原因となります。
	使用しない場合は、電源プラグをコンセントから抜いてください。電源プラグを差したまま放置すると、火災、やけど、感電などの原因となります。
	水などの液体（飲料水、汗、海水、ペットの尿など）が付着した場合は、ただちに電源プラグをコンセントから抜いてください。付着物などによるショートにより、火災、やけど、感電などの原因となります。

21

--





- FeliCaは、ソニーグループ株式会社またはその関連会社の登録商標または商標です。
- ㊦は、フェリカネットワークス株式会社の登録商標です。
- ㊦はNFC Forum、Inc.の米国およびその他の国における商標または登録商標です。
- Google、Google ロゴ、Android、Google Play、Google Play ロゴ、Gmail、Gmail ロゴ、Google マップ、Google マップ ロゴ、YouTube、YouTube ロゴ、YouTube Music、Google ドライブ、Google ドライブ ロゴ、Google アシスタント、Google アシスタント ロゴ、Google フォト、Google フォト ロゴ、Google Meet、Google Meet ロゴ、Google TV ロゴ、Google Chrome、Google Chrome ロゴ、Google One、Google Oneロゴは、Google LLCの商標または登録商標です。
- QRコードは（株）デンソーウェーブの登録商標です。
- おサイフケータイは、株式会社NTTドコモの登録商標です。
- FacebookおよびFacebookロゴはMeta Platforms、Inc.の商標または登録商標です。
- Netflixは、Netflix、Inc.の登録商標です。
- Corning® Gorilla® GlassロゴはCorning Incorporatedの商標または登録商標です。

CORNING  
Gorilla® Glass

- その他、本書で登録するシステム名、製品名は、一般に各開発メーカーの登録商標あるいは商標です。なお、本文中では、TM、®マークを省略している場合があります。
- 本書に明示されていないすべての権利は、その所有者に帰属します。


	<p>ソフトバンクは、 はじめています。 続けていきます。 環境への取り組み。</p> <p>https://www.softbank.jp</p>
--	--

2024年2月 第1版発行  
ソフトバンク株式会社  
ご不明な点はお求めになった  
ソフトバンク携帯電話取扱店にご相談ください。  
機種名:Redmi 12 5G  
輸入元:Xiaomi Technology Japan Co., Ltd.  
製造元:Xiaomi Communications Co., Ltd.

		やめましょう、歩きスマホ。		
モバイルバッテリー			キケン！水ぬれ充電	あぶない！電池への衝撃

	
--	--

35

	お手入れの際は、電源プラグをコンセントから抜いて行ってください。抜かずに行くと、火災、やけど、感電などの原因となります。
	禁止
	注意
	コンセントにつないだ状態でACアダプタ（オプション品）に継続して触れないでください。やけどなどの原因となります。
	注意
	SIMカードを取り扱う際は指などの身体の一部を傷つけないよう、切断面に注意ください。
	SIMカードを取り扱う際は指などの身体の一部を傷つけないよう、切断面に注意する必要があります。
	注意
	禁止
	注意
	SIM取り出し用ピン（試供品）の先端部は、尖っています。本人や他の人に向けて使用しないでください。本人や他の人に当たり、けがや失明の原因となります。
	注意
	SIM取り出し用ピン（試供品）の使用により、皮膚に異状を感じたときはただちに使用を止め、皮膚科専門医へご相談ください。
	お客様の体質や体調によっては、かゆみ／かびれ／湿疹などが生じる場合があります。各箇所の材質については、「使用材料」（→P.8）を参照してください。
	SIM取り出し用ピン（試供品）は、乳幼児の手の届かない場所に保管してください。誤って飲み込むと、窒息や傷害などの原因となります。


22

--



## 暗証番号について


本機のご利用にあたっては、交換機用暗証番号が必要になります。交換機用暗証番号：ご契約時の4桁の暗証番号で、オプションサービスを一般電話から操作する場合などに必要な番号です。

- 交換機用暗証番号はお忘れにならないようご注意ください。万一お忘れになった場合は、所定の手続きが必要になります。詳しくは、お問い合わせ先（→P.40）までご連絡ください。
- 暗証番号は、他人に知られないようご注意ください。他人に知られ悪用されたときは、その損害について当社は責任を負いかねますので、あらかじめご了承ください。


				
				
24	2400MHz帯	帯を使用する無線設備を表します。FH/XX/DS/OF：変調方式がFH/SS、その他の方式、DS-SS、OFDMであることを示します。	4	想定される干渉距離が40m以下であることを示します。
8	想定される干渉距離が80m以下であることを示します。	■ ■ ■	2402～2482MHzの全帯域を使用し、かつ移動体識別装置の帯域を回避できることを意味します。	
利用可能なチャンネルは国により異なります。航空機内での使用は、事前に各航空会社へご確認ください。				

## 技術基準適合証明について

- 本機は、電波法に基づく小電力データ通信システムの無線局の無線設備として、技術基準適合証明を受けており、次の操作で「技術マーク」を確認できます。
- ホーム画面で → [デバイス情報] → [認証]
- 本機は、技術基準適合証明を受けていますので、本機を分解／改造すると法律で罰せられることがあります。













	<p>ソフトバンクは、 はじめています。 続けていきます。 環境への取り組み。</p> <p>https://www.softbank.jp</p>
---	--

2024年2月 第1版発行  
ソフトバンク株式会社  
ご不明な点はお求めになった  
ソフトバンク携帯電話取扱店にご相談ください。  
機種名:Redmi 12 5G  
輸入元:Xiaomi Technology Japan Co., Ltd.  
製造元:Xiaomi Communications Co., Ltd.

		やめましょう、歩きスマホ。		
モバイルバッテリー			キケン！水ぬれ充電	あぶない！電池への衝撃

	
---	---

35

	警告
	<p>■ 挿込み型顕ベースメーカおよび挿込み型除細動器などの医用電気機器を装着されている場合は、装着部から本機を15cm以上離して携行および使用してください。電波により医用電気機器の作動に悪影響を及ぼす原因となります。</p>
	<p>■ 自宅療養などにより医療機関の外で、挿込み型心臓ペースメーカーおよび挿込み型除細動器以外の医用電気機器を使用される場合には、電波による影響について個別に医用電気機器メーカーなどにご確認ください。電波により医用電気機器の作動に悪影響を及ぼす原因となります。</p>
	<p>■ 身動きが自由に取れないなど、周囲の方と15cm未満に近づくと恐れがある場合には、事前に本機を電波の出ない状態に切り替えてください（機内モードまたは電源オフなど）。</p> <p>付近に挿込み型心臓ペースメーカおよび挿込み型除細動器などの医用電気機器を装着している方がいる可能性があります。電波により医用電気機器の作動に悪影響を及ぼす原因となります。</p>
	<p>■ 医療機関内における本機の使用については、各医療機関の指示に従ってください。</p> <p>電波により医用電気機器の作動に悪影響を及ぼす原因となります。</p>
	禁止
	注意
	SIM取り出し用ピン（試供品）の先端部は、尖っています。本人や他の人に向けて使用しないでください。本人や他の人に当たり、けがや失明の原因となります。
	注意
	SIM取り出し用ピン（試供品）の使用により、皮膚に異状を感じたときはただちに使用を止め、皮膚科専門医へご相談ください。
	お客様の体質や体調によっては、かゆみ／かびれ／湿疹などが生じる場合があります。各箇所の材質については、「使用材料」（→P.8）を参照してください。
	SIM取り出し用ピン（試供品）は、乳幼児の手の届かない場所に保管してください。誤って飲み込むと、窒息や傷害などの原因となります。

23

--

## Bluetooth®／Wi-Fi（無線LAN）機能について

- 本機はすべてのBluetooth®／Wi-Fi（無線LAN）対応機器との接続／動作を保証するものではありません。
- Bluetooth®／Wi-Fi（無線LAN）機能を使用した通信時のセキュリティとして、Bluetooth®／Wi-Fi（無線LAN）の標準規格に準拠したセキュリティ機能に対応しておりますが、使用環境や設定内容などによってはセキュリティが十分でない場合があります。Bluetooth®／Wi-Fi（無線LAN）機能で通信を行う際はご注意ください。
- Bluetooth®／Wi-Fi（無線LAN）通信時に発生したデータおよび情報の漏洩につきましては、責任を負いかねますので、あらかじめご了承ください。

## 周波数帯 (2.4GHz帯) について

本機のBluetooth®機能・Wi-Fi (無線LAN) 機能が使用する周波数帯は、次のとおりです。

24FH/XX/DS/OF4

24：2400MHz帯を使用する無線設備を表します。  
FH/XX/DS/OF：変調方式がFH-SS、その他の方式、DS-SS、OFDMであることを示します。

4：想定される干渉距離が40m以下であることを示します。  
■ ■ ■：2402～2482MHzの全帯域を使用し、かつ移動体識別装置の帯域を回避可能であることを意味します。

利用可能なチャンネルは国により異なります。航空機内での使用は、事前に各航空会社へご確認ください。

--

利用可能なチャンネルは国により異なります。航空機内での使用は、事前に各航空会社へご確認ください。



利用可能なチャンネルは国により異なります。航空機内での使用は、事前に各航空会社へご確認ください。

利用可能なチャンネルは国により異なります。航空機内での使用は、事前に各航空会社へご確認ください。

利用可能なチャンネルは国により異なります。航空機内での使用は、事前に各航空会社へご確認ください。





利用可能なチャンネルは国により異なります。航空機内での使用は、事前に各航空会社へご確認ください。

	保証とアフターサービス
	保証について
	<p>・保証期間は、本製品を新規でお買い上げいただいた日より1年間です。</p> <p>・修理規定に基づき無料修理を行います。修理規定はソフトバンクのウェブサイトでご確認頂けます。</p> <p>https://www.softbank.jp/mobile/support/product/warranty/</p> <p>・保証対象部分は本体です。ケーブル類等や試供品については修理規定の対象外となります。</p>
	<p>・本製品の故障、誤動作または不具合などにより、通話などの機会を逸したために、お客様、または第三者が受けられた損害につきましては、当社は責任を負いかねますのであらかじめご了承ください。</p> <p>・故障または修理により、お客様が登録／設定した内容が消失／変化する場合がありますので、大切な電話帳などは控えをとっておかれることをおすすめします。なお、故障または修理の際に本機に登録したデータ（電話帳／画像／サウンドなど）や設定した内容が消失／変化した場合の損害につきましては、当社は責任を負いかねますのであらかじめご了承ください。</p> <p>・本製品を分解／改造すると、電波法にふれることがあります。また、改造された場合は修理をお引き受けできませんので、ご注意ください。</p>

	アフターサービスについて
	<p>修理を依頼される場合、お問い合わせ先（→P.40）または最寄りのソフトバンクショップへご相談ください。</p> <p>その際できるだけ詳しく異常の状態をお聞かせください。</p> <p>・保証期間中は修理規定に基づいて修理いたします。</p>

修理を依頼される場合、お問い合わせ先（→P.40）または最寄りのソフトバンクショップへご相談ください。

- その際できるだけ詳しく異常の状態をお聞かせください。
- 保証期間中は修理規定に基づいて修理いたします。

	お願いとご注意
	お取り扱いについて
	<p>■ 本機、SIM取り出し用ピン（試供品）、ソフトケース（試供品）の取り扱いについて（共通）</p> <p>● 水を掛けないでください。</p> <p>ACアダプタ（オプション品）は防水仕様にはなっていません。風呂場など、湿気の多い場所での使用や、雨などがかかることはおやめください。また身に付けている場合、汗による湿気により内部が腐食し故障の原因となります。調査の結果、これらの水濡れによる故障と判明した場合、保証対象外となり修理できないことがありますので、あらかじめご了承ください。なお、保証対象外ですでの修理を実施できる場合でも有料修理となります。</p> <p>● 極端な高温、低温、多湿、粉塵の多い場所では使用したり、保管したりしないでください。</p> <p>周囲温度5℃～35℃、湿度35％～85％の範囲内で使用ください。</p> <p>● 充電は、適正な周囲温度（15℃～35℃）の場所で行ってください。</p> <p>● 次のような場所では、使用しないでください。</p> <p>－ 湿度が高い場所、ほこりが多い場所、または振動の多い場所</p> <p>－ 一般の電話機やテレビ、ラジオなどの近く</p> <p>－ 分解や改造、修理をしないでください。故障の原因となります。</p> <p>● 本機が熱くなった場合は使用を一時的にやめてください。高温状態の本機と長時間接触した場合、保温やけ火を生じる恐れがあります。</p> <p>● 本機の清掃には、エタノール、シンナー剤、ベンゼンなどを使用しないでください。油、付着物、簡単に取り除けないその他の汚れがある場合、柔らかくて乾いた布を使用して清掃してください。</p> <p>● 電子レンジやヘアドライヤーなどを使用すると、本機などを乾燥させないでください。</p> <p>● 端子は時々乾いた綿棒などで清掃してください。端子が汚れていると接触が悪くなり、電源が切れたり充電不十分の原因となります。また、清掃する際には端子の破損に十分ご注意ください。</p>
	<p>■ 内蔵電池について</p> <p>● 電池は本体に内蔵されており、取り外せません。</p> <p>● 内蔵電池の交換は、ソフトバンクショップなどで、本機をお預かりして有料にて承ります。ソフトバンクショップもしくはお問い合わせ先（→P.40）へご相談ください。火災や爆発などの恐れがありますので、お客様自身での交換はしないでください。</p>

24



--

## 周波数帯（5GHz帯）について

本機は、5GHzの周波数帯において、5.2GHz帯（W52）、5.3GHz帯（W53）、5.6GHz帯（W56）の3種類の帯域を使用できます。

- 5.2GHz帯（W52／36、38\*1、40、42\*2、44、46\*1、48ch）
- 5.3GHz帯（W53／52、54\*1、56、58\*2、60、62\*1、64ch）
- 5.6GHz帯（W56／100、102\*1、104、106\*2、108、110\*1、112、116、118\*1、120、122\*2、124、126\*1、128、132、134\*2、136、140ch）

- \*1 40MHz帯のみ
  - \*2 80MHz帯のみ
- 5.2、5.3GHz帯無線LANの屋外利用は法律で禁止されています（5.2GHz帯高出力データ通信システムのアクセスポイント／中継局と通信する場合を除く）。

	使用上のご注意
	<p>本機のBluetooth®／Wi-Fi（無線LAN）機能の使用周波数帯では、電子レンジなどの家庭用電化製品や産業・科学・医療用機器のほか工場の製造ラインなどで使用されている移動体識別用の構内無線局（免許を要する無線局）および特定小電力無線局（免許を要しない無線局）ならびにアマチュア無線局（免許を要する無線局）が運用されています。</p>

- Bluetooth®／Wi-Fi（無線LAN）機能を使用する前に、近くで移動体識別用の構内無線局および特定小電力無線局ならびにアマチュア無線局が運用されていないことを確認してください。
- 万一、Bluetooth®／Wi-Fi（無線LAN）機能の使用にあたり、本機から移動体識別用の構内無線局に対して有害な電波干渉の事例が発生した場合には、速やかに使用周波数を変更するか、使用を中断して通信回避のための処置（パーティションの設置など）を行うなど、電波干渉をしないようにしてください。
- その他、本機から移動体識別用の特定小電力無線局またはアマチュア無線局に対して電波干渉の事例が発生した場合など何かお困りのことが起きたときは、お問い合わせ先（→P.40）までお問い合わせください。

利用可能なチャンネルは国により異なります。航空機内での使用は、事前に各航空会社へご確認ください。

利用可能なチャンネルは国により異なります。航空機内での使用は、事前に各航空会社へご確認ください。

利用可能なチャンネルは国により異なります。航空機内での使用は、事前に各航空会社へご確認ください。

利用可能なチャンネルは国により異なります。航空機内での使用は、事前に各航空会社へご確認ください。

利用可能なチャンネルは国により異なります。航空機内での使用は、事前に各航空会社へご確認ください。

利用可能なチャンネルは国により異なります。航空機内での使用は、事前に各航空会社へご確認ください。

利用可能なチャンネルは国により異なります。航空機内での使用は、事前に各航空会社へご確認ください。

利用可能なチャンネルは国により異なります。航空機内での使用は、事前に各航空会社へご確認ください。

利用可能なチャンネルは国により異なります。航空機内での使用は、事前に各航空会社へご確認ください。

利用可能なチャンネルは国により異なります。航空機内での使用は、事前に各航空会社へご確認ください。

利用可能なチャンネルは国により異なります。航空機内での使用は、事前に各航空会社へご確認ください。

利用可能なチャンネルは国により異なります。航空機内での使用は、事前に各航空会社へご確認ください。

利用可能なチャンネルは国により異なります。航空機内での使用は、事前に各航空会社へご確認ください。

利用可能なチャンネルは国により異なります。航空機内での使用は、事前に各航空会社へご確認ください。

利用可能なチャンネルは国により異なります。航空機内での使用は、事前に各航空会社へご確認ください。

利用可能なチャンネルは国により異なります。航空機内での使用は、事前に各航空会社へご確認ください。

利用可能なチャンネルは国により異なります。航空機内での使用は、事前に各航空会社へご確認ください。

利用可能なチャンネルは国により異なります。航空機内での使用は、事前に各航空会社へご確認ください。





利用可能なチャンネルは国により異なります。航空機内での使用は、事前に各航空会社へご確認ください。





利用可能なチャンネルは国により異なります。航空機内での使用は、事前に各航空会社へご確認ください。

利用可能なチャンネルは国により異なります。航空機内での使用は、事前に各航空会社へご確認ください。

37

- 本機の内蔵電池は、リチウムイオン電池です。

	Li-ion00
	<p>■ 充電について</p> <p>● ACアダプタ（オプション品）を使用して充電してください。その他の充電器を使用すると、内蔵電池の漏液、発熱、火災を生じる場合があります。その他の充電器を使用して生じた事故や問題に対する責任につきましては一切負いかねますので、ご了承ください。</p> <p>● 本機にACアダプタ（オプション品）を接続する際、うまく取り付けや接続ができない場合は、無理に行わないでください。</p> <p>● ACアダプタ（オプション品）のプラグがぬれたり、コンセントの差し込みがゆるかったりするときは使用しないでください。</p> <p>● 本機は12時間以上充電しないでください。</p>
	<p>■ 安全運転のために</p> <p>● 運転中の利用は危険です。本機を使用する国や地域の法律、規則に従ってください。使用する際は、車を安全なところに停車させてご利用ください。</p>
	<p>■ ディスプレイ（タッチパネル）について</p> <p>● 本機のディスプレイはタッチパネルになっており、指で直接触れて操作します。</p> <p>● タッチパネルは指で触れにくるように設計されています。指で強く押したり、先の尖ったもの（爪／ボールペン／ピンなど）を押し付けたりしないでください。</p> <p>● 次の場合はタッチパネルに触れても動作しないことがあります。また、誤動作の原因となりますのでご注意ください。</p> <p>－ 手袋をしたままの操作</p> <p>－ 爪の先での操作</p> <p>－ 異物を操作画面のせたままでの操作</p> <p>－ 保護シートやシールなどを貼り付けての操作</p> <p>－ タッチパネルに水滴が付着または結露している状態での操作</p> <p>－ 濡れた指または汗で濡った指での操作</p> <p>－ 水中での操作</p>

- お買い上げ時、受付設定は有効に設定されています。
- 「常に最大音量で通知音を鳴らす」を無効にすると、サイレントモード設定中は警告音は鳴動しません。無効にするには、次の操作を行ってください。
- ホーム画面で（設定）→ [安全性と緊急情報] → [緊急通報メール] → [常に最大音量で通知音を鳴らす]（表示）
- サイレントモードの設定に関わらず、パイプレータは動作します。パイプレータを動作させないようするには、次の操作を行ってください。
- ホーム画面で（設定）→ [安全性と緊急情報] → [緊急通報メール] → [パイプレーション]（表示）
- 通話中、通信中および電波状態が悪い場合は受信できない場合があります。
- お客様のご利用環境・状況によっては、お客様の現在地と異なるエリアに関する情報が受信される場合、または受信できない場合があります。
- 受信設定を有効にしている場合は、待受時間が短くなる場合があります。
- 当社は情報の内容、受信タイミング、情報を受信または受信できなかったことに起因した事故を含め、本サービスに関連して発生した損害については、一切責任を負いません。

- 音量について
- 耳を傷める恐れがあるため、長時間にわたって大音量で聴き続けないでください。
- 音量について
- 耳を傷める恐れがあるため、長時間にわたって大音量で聴き続けないでください。



利用可能なチャンネルは国により異なります。航空機内での使用は、事前に各航空会社へご確認ください。




25

--

## Bluetooth®とWi-Fi（無線LAN）対応機器との電波干渉について

Bluetooth®とWi-Fi（IEEE802.11b/g/n/ax）は同一周波数帯（2.4GHz）を使用するため、Wi-Fi（無線LAN）のアクセスポイントや対応機器の近くでBluetooth®を使用すると、電波干渉が発生し、通信速度の低下や接続不能の原因になる場合があります。この場合、本機およびBluetooth®接続する対応機器を離れた場所でお使いいただくか、またはWi-Fi（無線LAN）対応機器の電源を切るなど、電波干渉による障害を防ぐようにしてください。

	Wi-Fi（無線LAN）について
	<p>電気製品・AV・OA機器などの磁気を帯びているところや電磁波が発生しているところで使用しないでください。</p> <p>● 磁気や電気雑音の影響を受けると雑音が大きくなり、通信ができなくなることがあります。特に電子レンジ使用時には影響を受けることがあります。</p> <p>● テレビ、ラジオなどに近いと受信障害の原因となったり、テレビ画面が乱れることがあります。</p> <p>● 近くに複数のWi-Fi（無線LAN）アクセスポイントが存在し、同じチャンネルを使用していると、正しく検索できない場合があります。</p>

- 緊急通報メールについて
- お買い上げ時、受付設定は有効に設定されています。
- 「常に最大音量で通知音を鳴らす」を無効にすると、サイレントモード設定中は警告音は鳴動しません。無効にするには、次の操作を行ってください。
- ホーム画面で（設定）→ [安全性と緊急情報] → [緊急通報メール] → [常に最大音量で通知音を鳴らす]（表示）
- サイレントモードの設定に関わらず、パイプレータは動作します。パイプレータを動作させないようするには、次の操作を行ってください。
- ホーム画面で（設定）→ [安全性と緊急情報] → [緊急通報メール] → [パイプレーション]（