

## クレードル(ZEEBT1)取扱説明書

このたびは、「クレードル(ZEEBT1)」をお買い上げいただき、まことにありがとうございます。  
この商品は当社が指定するZTE製のソフトバンク携帯端末専用クレードルです。

### ■ 免責事項について

- ・地震・雷・風水害などの自然災害および当社の責任以外の火災、第三者による行為、その他の事故、お客様の故意、過失、誤用、その他異常な条件下での使用により生じた損害に関して、当社は責任を負いかねますのであらかじめご了承ください。
- ・本製品の使用、または使用不能から生ずる付随的な損害(情報内容の変化・消失、事業利益の損失、事業の中断など)に関して、当社は責任を負いかねますのであらかじめご了承ください。
- ・取扱説明書の記載内容を守らないことにより生じた損害に関して、当社は責任を負いかねますのであらかじめご了承ください。
- ・当社指定外の接続機器、ソフトウェアとの組み合わせによる誤動作などから生じた損害に関して、当社は責任を負いかねますのであらかじめご了承ください。
- ・本製品の故障、修理、その他取り扱いによって、撮影した画像データやダウンロードされたデータ等が変化または消失することがありますが、これらのデータの修復や生じた損害・逸失利益に関して、当社は責任を負いかねますのであらかじめご了承ください。

### 安全上のご注意

- ・ご使用の前に、この「安全上のご注意」をよくお読みの上、正しくお使いください。また、お読みになった後は大切に保管してください。
- ・ここに示した注意事項は、お使いになる人や、他の人への危害、財産への損害を未然に防ぐための内容を記載していますので、必ずお守りください。
- ・本製品の故障、誤動作または不具合などにより、通話などの機会を逸したために、お客様、または第三者の方が受けられた損害につきましては、当社は責任を負いかねますのであらかじめご了承ください。

### ■ 表示の説明

次の表示の区分は、表示内容を守らず、誤った使用をした場合に生じる危害や損害の程度を説明しています。

	この表示は、取り扱いを誤った場合、「死亡または重傷 <sup>※1</sup> 」を負う危険が切迫して生じることが想定される」内容です。
	この表示は、取り扱いを誤った場合、「死亡または重傷 <sup>※1</sup> 」を負う可能性が想定される」内容です。
	この表示は、取り扱いを誤った場合、「軽傷 <sup>※2</sup> 」を負う可能性が想定される場合および物的損害 <sup>※3</sup> の発生が想定される」内容です。

※1 重傷:失明・けが・やけど(高温・低温)・感電・骨折・中毒などで後遺症が残るもの、および治療に入院・長期の通院を要するものを指します。

※2 軽傷:治療に入院や長期の通院を要さない、けが・やけど(高温・低温)・感電などを指します。

※3 物的損害:家屋・家財および家畜・ペットなどにかかわる拡大損害を指します。

### ■ 禁止・強制の絵表示の説明

	禁止(してはいけないこと)を示す記号です。		濡れた手で扱ってはいけないことを示す記号です。
	分解してはいけないことを示す記号です。		指示に基づく行為の強制(必ず実行していただくこと)を示す記号です。
	水がかかる場所で使用したり、水に濡らしたりしてはいけないことを示す記号です。		電源プラグをコンセントから抜いていただくことを示す記号です。

### 危険


	クレードル(ZEEBT1)は、指定の携帯端末のみに使用してください。 指定以外のものを使用した場合、漏液・発熱・破裂・発火などにより、本製品や携帯端末、その他の機器の故障の原因となります。
	高温になる場所や熱のこもりやすい場所(火のそば、暖房器具のそば、こたつや布団の中、直射日光の当たる場所、炎天下の車内など)で使用、保管、放置しないでください。 火災、やけど、けが、感電などの原因となります。
	電子レンジ、IH調理器などの加熱調理器、圧力釜などの高圧容器に入れたり、近くに置いたりしないでください。 火災、やけど、けが、感電などの原因となります。
	砂や土、泥を掛けたり、直に置いたりしないでください。また、砂などが付着した手で触れないでください。 火災、やけど、けが、感電などの原因となります。
	水などの液体(飲料水、汗、海水、ペットの尿など)で濡れた状態では、充電しないでください。 また、風呂場や加湿器のそばなどの水に触れる場所では、充電しないでください。 火災、やけど、けが、感電などの原因となります。
	火の中に投入したり、熱を加えたりしないでください。 火災、やけど、けがなどの原因となります。
	鋭利なもの(釘など)を刺したり、硬いもの(ハンマーなど)で叩いたり、踏みつけたりするなど過度な力を加えないでください。 火災、やけど、けがなどの原因となります。
	分解、改造をしないでください。 火災、やけど、けが、感電などの原因となります。
	水などの液体(飲料水、汗、海水、ペットの尿など)で濡らさないでください。 火災、やけど、けが、感電などの原因となります。
	充電端子や外部接続端子に水などの液体(飲料水、汗、海水、ペットの尿など)を入れないでください。 火災、やけど、けが、感電などの原因となります。

### 警告

	落下させる、踏みつける、投げつけるなど強い力や衝撃、振動を与えないでください。 火災、やけど、けが、感電などの原因となります。
	充電端子や外部接続端子に導電性異物(金属片、鉛筆の芯など)を接触させたり、ほこりが内部に入ったりしないようにしてください。 火災、やけど、けが、感電などの原因となります。
	使用中や充電中に、布団などで覆ったり、包んだりしないでください。 火災、やけどなどの原因となります。
	コンセントにつないだ状態で充電端子をショートさせないでください。また、充電端子に手や指など、身体の一部に触れさせないでください。 火災、やけど、感電などの原因となります。
	コードの上に重いものをせたり、引っ張るなど無理な力を加えたりしないでください。 火災、やけど、感電などの原因となります。
	コンセントにACアダプタを抜き差しするときは、金属類を接触させないでください。 火災、やけど、感電などの原因となります。
	本製品にACアダプタを接続した状態で、接続部に無理な力を加えないでください。 火災、やけど、けが、感電などの原因となります。
	濡れた手でACアダプタのコードや充電端子、外部接続端子に触れないでください。 火災、やけど、感電などの原因となります。
	可燃性ガスが発生する可能性のある場所や粉塵が発生する場所に立ち入る場合は、必ず事前に携帯端末の電源を切り、充電をしている場合は中止してください。 可燃性ガスなどへの引火により爆発や火災などの原因となります。
	ガソリンスタンド構内などでの使用については、各施設の指示に従ってください。 ガソリンスタンド構内などでは充電をしないでください。 また、ガソリンスタンド構内などでご使用になる際は落下などに注意し、特に給油中は使用しないでください。 可燃性ガスなどへの引火により爆発や火災などの原因となります。
	使用中、充電中、保管中に、異臭、異音、発煙、発熱、変色、変形などの異常がみられた場合は安全に注意し、次の作業を行ってください。 ・電源プラグをコンセントから抜く。 ・接続機器の電源を切る。 上記の作業を行わないと、火災、やけど、けが、感電などの原因となります。
	ペットなどが噛みつかないようにご注意ください。 発熱により、火災、やけど、けがなどの原因となります。
	充電端子や外部接続端子についたほこりは、拭き取ってください。 ほこりが付着した状態で使用すると、火災、やけど、感電などの原因となります。
	電源プラグをコンセントに差し込むときは、確実に差し込んでください。 確実に差し込まないと、火災、やけど、感電などの原因となります。
	電源プラグをコンセントから抜く場合は、コードを引っ張るなど無理な力を加えず、コネクタを持って抜いてください。 コードを引っ張るとコードが傷つき、火災、やけど、感電などの原因となります。
	本製品にケーブルを抜き差しする場合は、コードを引っ張るなど無理な力を加えず、接続する端子に対してまっすぐ抜き差ししてください。 正しく抜き差ししないと、火災、やけど、けが、感電などの原因となります。
	充電端子が曲がるなど変形した場合は、直ちに使用をやめてください。また、変形を元に戻しての使用もやめてください。 充電端子のショートにより、火災、やけど、けが、感電などの原因となります。
	使用しない場合は、電源プラグをコンセントから抜いてください。 電源プラグを接続したまま放置すると、火災、やけど、けが、感電などの原因となります。
	水などの液体(飲料水、汗、海水、ペットの尿など)が付着した場合は、直ちに電源プラグをコンセントから抜いてください。 付着物などによるショートにより、火災、やけど、感電などの原因となります。
	お手入れの際は、ケーブルを接続機器から抜いて行ってください。 抜かずに行くと、火災、やけど、感電などの原因となります。
注意	
	破損したまま使用しないでください。 火災、やけど、けがなどの原因となります。
	ぐらついた台の上や傾いた場所など、不安定な場所には置かないでください。 落下して、けがなどの原因となります。
	湿気やほこりの多い場所や高温になる場所での使用、保管はしないでください。 火災、やけど、感電などの原因となります。
	子供が使用する場合は、保護者が取り扱いの方法を教え、誤った使いかたをさせないでください。 誤飲、けが、感電などの原因となります。
	乳幼児の手の届く場所、および、ペットが触れる場所に置かないでください。 誤飲、けが、感電などの原因となります。
	コンセントにつないだ状態で継続して触れないでください。 やけどなどの原因となります。
	皮膚に異状が生じた場合は、直ちに使用をやめ、医師の診療を受けてください。 お客様の体質や体調によっては、かゆみ、かぶれ、湿疹などが生じることがあります。各箇所の材質については「使用材料／素材」を参照してください。

## 使用方法

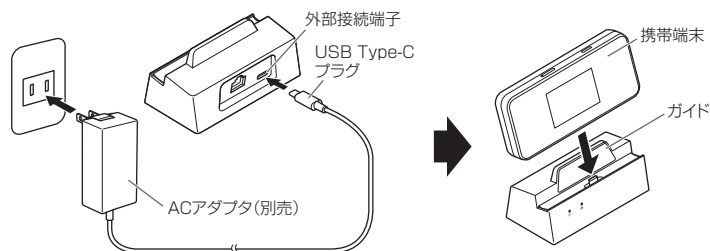
### ■ 各部の名称



- 1 電源ランプ  
クレードル(ZEEBT1)対応ACアダプタ(別売)やパソコンなどに接続すると緑色に点灯します。
- 2 Ethernetランプ  
Ethernetポートのリンクが確立されているときに緑色に点灯(Ethernetポートがデータ送受信しているときは緑色に点滅)します。
- 3 充電端子(USB Type-C)  
携帯端末の外部接続端子に接続します。
- 4 端末取付用ガイド
- 5 Ethernetポート
- 6 外部接続端子  
ACアダプタ(別売)などを接続します。

### ■ クレードルに携帯端末を取り付ける

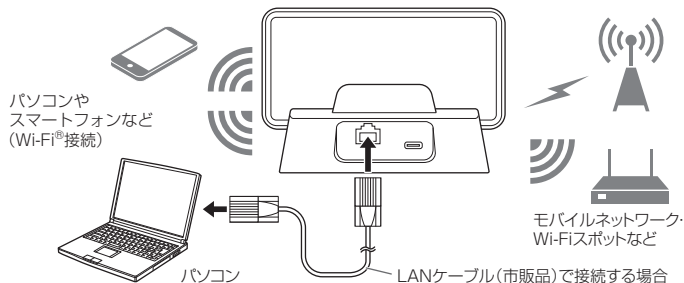
ここではUSBケーブルを使ってACアダプタ(別売)と接続し、携帯端末を取り付ける方法を説明します。接続には指定のUSBケーブルと充電用機器を使用してください。



- 1 USBケーブルのUSB Type-Cプラグを本製品の外部接続端子に、USBプラグをACアダプタ(別売)に接続する。
- 2 携帯端末を本製品に取り付ける。  
携帯端末を取り付けると充電が開始されます。
  - ・充電端子(USB Type-C)に対してまっすぐに差し込むよう、端末取付用ガイドに沿って取り付けてください。誤った向きで接続すると破損の原因になります。
  - ・携帯端末の充電ランプや充電時間などにつきましては、携帯端末のオンラインマニュアル/取扱説明書を参照してください。
  - ・電源に接続していない状態では、LANケーブル(市販品)での通信はできません。
  - ・携帯端末が以下のような設定や状態の場合、クレードルへの取り付け/取り外しを行ったときに接続が切断されることがあります。再度接続されるまでしばらくお待ちいただくか、接続する機器から再度接続操作を行ってください。
    - 5.2GHz帯または5.3GHz帯(W52/W53)を設定している場合
    - 「AP/ブリッジモード」を設定している場合
    - プライバシーセパレーターとプライバシーセパレーター(クレードル)の設定値が異なる場合

### ■ ルーターモードで使用する

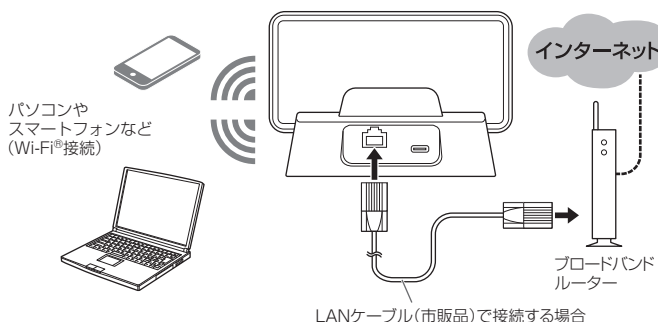
携帯端末を取り付けた本製品とLANケーブルや携帯端末の無線LAN(Wi-Fi®機能)を利用して、パソコンやスマートフォンなどをインターネットに接続します。



- ・携帯端末は「ルーターモード」に設定してください。携帯端末のモード設定について詳しくは、携帯端末のオンラインマニュアル/取扱説明書を参照してください。
- ・WAN側はモバイルネットワーク、Wi-Fiスポット、LANケーブルを利用したブロードバンドルーター等の通信が可能です。LANケーブルを利用する場合には携帯端末のクレードル設定を「WAN」に切り替えてください。
- ・LAN側はWi-Fi®接続、LANケーブルを利用したEthernet接続にて、パソコンやスマートフォンなどを接続できます。LANケーブルを利用する場合には携帯端末のクレードル設定を「LAN」に切り替えてください。
- ・パソコンやスマートフォンなどのWi-Fi®接続のしかたは、機器によって異なります。詳しくは、各機器の取扱説明書を参照してください。
- ・WAN側をEthernet接続している場合でも、モバイルネットワークのパケット通信が発生しますのでご注意ください。

### ■ AP/ブリッジモードで使用する

携帯端末を取り付けた本製品とブロードバンドルーターなどを接続し、携帯端末の無線LAN(Wi-Fi®機能)を利用して、パソコンやスマートフォンなどをインターネットに接続します。



- ・携帯端末は「AP/ブリッジモード」に設定してください。携帯端末のモード設定について詳しくは、携帯端末のオンラインマニュアル/取扱説明書を参照してください。
- ・WAN側はLANケーブルを利用したブロードバンドルーター等の通信が可能です。携帯端末のクレードル設定を「WAN」に切り替えてください。
- ・LAN側はWi-Fi®接続にて、パソコンやスマートフォンなどを接続できます。
- ・パソコンやスマートフォンなどのWi-Fi®接続のしかたは、機器によって異なります。詳しくは、各機器の取扱説明書を参照してください。
- ・WAN側をEthernet接続している場合でも、モバイルネットワークのパケット通信が発生しますのでご注意ください。

### お願いとご注意

- ・クレードルは屋内でのみご使用ください。
- ・携帯端末は、クレードルに取り付けることで、5.2GHz帯および5.3GHz帯の無線LANを使用できるようになります。
- ・これらの周波数帯の屋外利用は禁止されています。
- ・クレードルを取り外してからしばらくは、携帯端末を屋外に持ち出さないでください。クレードルを取り外してから数秒間は、屋外での利用が禁止されている周波数帯の電波を出力している可能性があります。
- ・海外で利用する場合は、その国の使用可能周波数、法規制などの条件をご確認のうえ、ご利用ください。
- ・雨や雪の日、および湿気の多い場所でご使用になる場合、水に濡らさないよう十分ご注意ください。
- ・本製品は防水仕様ではありません。
- ・本製品を極端な高温または低温、多湿の環境、直射日光のあたる場所、ほこりの多い場所でご使用にならないでください。
- ・本製品を落としたり衝撃を与えたりしないでください。
- ・汚れた場合は乾いた柔らかい布で拭いてください。また、アルコール、シンナー、ベンジンなどを用いると色があせたり、文字が薄くなったりすることがありますので、ご使用にならないでください。

### 使用材料/素材

使用箇所	材質/表面処理	使用箇所	材質/表面処理
本体	PC+ABS/シルクスクリーン印刷(電源マーク、Ethernetマーク)	端末取付部クッションシート、底面足部	シリコン
充電用USB Type-Cプラグ(金属部)	SUS/ニッケルメッキ	Ethernetポート(金属部)	真鍮/ニッケルメッキ、金メッキ
		銘板ラベル(底面部)	PET
		電源ランプ、Ethernetランプ	PC

### 仕様

Ethernet	1000BASE-T
入力	DC5.0V 1500mA
出力	DC5.0V 1300mA
使用温度範囲	5℃～35℃
サイズ(幅×高さ×奥行)	約109.9×52.7×64.7mm

- ・Pocket Wi-Fiは、ソフトバンク株式会社の登録商標です。
- ・ZTE、ZTE中興およびロゴは、ZTE Corporationの中国およびその他の国における商標または登録商標です。Copyright ©2024 ZTE Corporation. All rights reserved.
- ・Wi-Fi®、WPA™、WPA2™、WPA3™、Wi-Fi Protected Setup™とそのロゴは、Wi-Fi Allianceの商標または登録商標です。
- ・その他、本書に記載されている会社名および商品・サービス名は、各社の商標または登録商標です。

### お問い合わせ先

お困りのときや、ご不明な点などございましたら、お気軽に下記お問い合わせ窓口までご連絡ください。

#### ■ 各種手続き (My SoftBank)

待ち時間 0 分で、いつでも簡単手続きが可能です。利用料金/データ量の確認・プラン等各種変更ができます。(個人でご契約の場合)  
<https://u.softbank.jp/2HHEHkw>

#### ■ カスタマーサポート

機種別の操作やサービス内容などのお困りごと・お問い合わせ内容に応じて、最適な解決方法をご案内します。(個人でご契約の場合)  
<https://u.softbank.jp/3i5UjAB>

ソフトバンク カスタマーサポート

検索

2024年 4月 第1版発行

ソフトバンク株式会社

ご不明な点はお求めになったソフトバンク携帯電話取扱店にご相談ください。

機種名: クレードル(ZEEBT1)  
製造元: ZTE Corporation