

ご利用の前に必ずお読みください

# クイックスタート

## SAMSUNG Galaxy Z Fold7

**取扱説明書**  
詳しい操作方法はこのスマートフォンまたはパソコンから確認できます。  
スマートフォンから  
ブラウザのブックマークに登録されている「オンラインマニュアル」を選択  
パソコンから  
https://www.softbank.jp/mobile/support/product/samsung-galaxy-z-fold7/

Printed in Korea  
GH68-57297A Rev.1.0  
Japanese 6/2025



- 1 nanoSIMカードトレイイジェクトホール
- 2 nanoSIMカードトレイ
- 3 スピーカー (上部) ※1
- 4 送話口/マイク (上部) ※1
- 5 排気口※1
- 6 磁石部※2※3
- 7 メインディスプレイ (タッチパネル) ※4※5※6※7
- 8 明るさセンサー※8
- 9 フロントカメラ※7
- 10 スピーカー (下部) ※1
- 11 USB Type-C接続端子 (外部接続端子)
- 12 送話口/マイク (下部) ※1
- 13 音量UPボタン/音量DOWNボタン
- 14 サイドボタン/指紋センサー※8
- 15 近接・明るさセンサー※8
- 16 カバーディスプレイ (タッチパネル) ※7
- 17 受話口※1
- 18 カバーカメラ※7
- 19 リアカメラ※7
- 20 **ワイヤレス充電位置**：ワイヤレス充電を行うときは、こちらの位置を合わせてください。
- 21 **マイク (背面)** ※1
- 22 フラッシュ/ライト
- 23 **NFC /おサイフケータイ® かざし位置**※9：NFC /おサイフケータイ®を使用するときは、この部分を読み取り機にかざしてください。

- ※1 指などでふさがないようにご注意ください。関連する機能が正常に動作しないことがあります。また破損の原因となるため、SIM取り出しツール (試供品) などを誤って挿さないでください。
- ※2 本機には磁石が内蔵されております。植込み型心臓ペースメーカおよび植込み型除細動器などの医用電気機器の作動に悪影響を及ぼす原因となります。該当の医用電気機器を装着されている場合は、装着部から本機を15cm以上離して携行および使用してください。特に上着のポケットなどに入れないようにご注意ください。また、ご使用の医用電気機器に影響があった場合は、本機の使用を中止し、医師またはご使用の医用電気機器の製造元にご相談ください。
- ※3 磁気により影響を受ける可能性がある物に近づけないでください。クレジットカード・通帳・入退室カード・駐車券などは、記録内容が消失する場合があります。
- ※4 保護フィルム (消耗品) が貼付済みです。
- ※5 中央に折り目がありますが、これは本機における通常の状態です。

**禁止**  
本機の背面カバーは取り外せません。取り外そうとしないでください。また、内蔵電池の膨れ等により本機が膨れている場合も、背面カバーを取り外そうとしたり、無理に押し込まないでください。火災、やけど、けがなどの原因となります。

**指示**  
オプション品は、ソフトバンクが指定したものを使用してください。  
指定以外のものや、製造・販売元・仕様が不明確なものを使用すると、火災、やけど、けが、感電などの原因となります。

### 警告

**禁止**  
落下させる、踏みつける、投げつけるなど強い力や衝撃、振動を与えないでください。火災、やけど、けが、感電などの原因となります。

**禁止**  
充電端子や外部接続端子に導電性異物 (金属片、鉛筆の芯など) を接触させたり、ほこりや砂などが内部に入ったりしないようにしてください。火災、やけど、けが、感電などの原因となります。

**禁止**  
ワイヤレスチャージャー (市販品) や本機に金属製のもの (金属を含む材質のシール、ストラップ、フリップなど) を貼り付けたり、間に挟まないでください。火災、やけど、けがなどの原因となります。

**指示**  
ワイヤレスチャージャー (市販品) で充電する場合は、本機に装着しているカバーなどは取り外してください。  
カバーの材質や厚み、本機とカバーの間に挟まったゴミなどの異物によって、正常に充電ができず、火災、やけど、けがなどの原因となります。

**指示**  
高精度な制御や微弱な信号を取り扱う電子機器の近くでは、電源を切ってください。  
電波により電子機器が誤動作するなどの悪影響を及ぼす原因となります。  
※ご注意ください。電子機器の例  
補聴器、植込み型心臓ペースメーカおよび植込み型除細動器、その他の医用電気機器、その他の自動制御機器など。植込み型心臓ペースメーカおよび植込み型除細動器、その他の医用電気機器をご使用になる方は、各医用電気機器メーカーもしくは販売業者に電波による影響についてご確認ください。

### お買い上げ品の確認

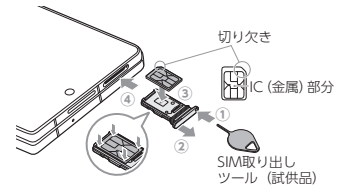
- ・本機
- ・クイックスタート (本書)
- ・SIM取り出しツール (試供品)
- ・USBケーブル (C to C) (試供品)

- ・USBケーブル(C to C) (試供品) は、3Aまでの充電に対応しています。
- ・本機のソフトウェアのバージョンアップやサービスの変更・終了等により、本書の記載内容と異なる場合があります。また、本書の内容に関して、将来予告なしに変更することがあります。
- ・本書で使用している本機および試供品のイラストはイメージです。実際の製品と異なる場合があります。

### ご使用の前に

はじめてお使いになるときは、nanoSIMカードを取り付けから、電源を入れてください。

#### nanoSIMカードを取り付ける

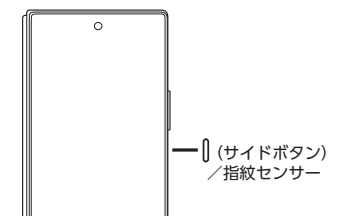


#### eSIMをダウンロードする

本機はeSIMも使用できます。eSIMをダウンロードする方法などについて詳しくは、「取扱説明書」を参照してください。

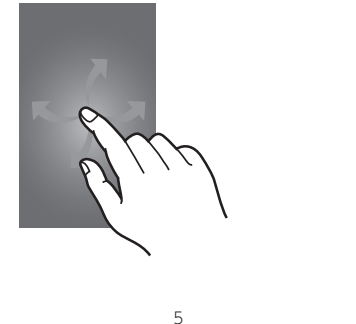
### 電源を入れる

1 **上長押し** (サイドボタン) /指紋センサーを2秒以上長押し



・長押し後、ロック画面が表示されます。

2 画面を上下左右にフリック (スワイプ) して、画面ロックを解除



**指示**  
所定の充電時間を超えても充電が完了しない場合は、充電を中止してください。  
過充電などにより、火災、やけど、けがなどの原因となります。

**指示**  
可燃性ガスが発生する可能性のある場所や粉塵が発生する場所に立ち入る場合は、必ず事前に本機の電源を切り、充電をしている場合は中止してください。  
可燃性ガスなどへの引火により爆発や火災などの原因となります。

**指示**  
ガソリンスタンド構内などでの使用については、各施設の指示に従ってください。  
ガソリンスタンド構内などでは充電をしないでください。  
また、ガソリンスタンド構内などでご使用になる際は落下などに注意し、特に給油中は使用しないでください。  
可燃性ガスなどへの引火により爆発や火災などの原因となります。

**指示**  
使用中、充電中、保管中に、異臭、異音、発煙、発熱、変色、変形などの異常がみられた場合は安全に注意し、次の作業を行ってください。  
・電源プラグをコンセントから抜く。  
・本機の電源を切る。  
上記の作業を行わないと、火災、やけど、けが、感電などの原因となります。

### 注意

**禁止**  
破損したまま使用しないでください。火災、やけど、けがなどの原因となります。

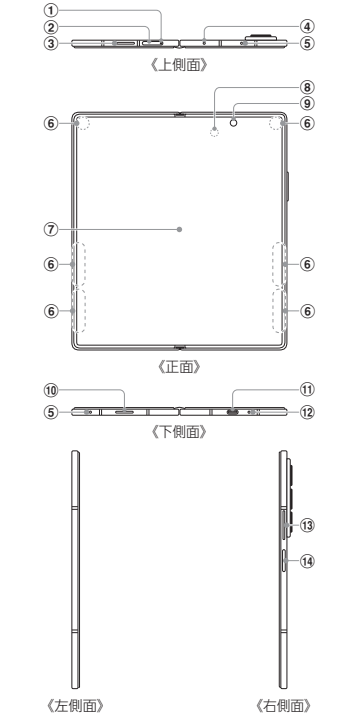
**禁止**  
ぐらついた台の上や傾いた場所など、不安定な場所には置かないでください。バイブレーション設定中は特にご注意ください。  
落下して、けがなどの原因となります。

**禁止**  
湿気やほこりの多い場所や高温になる場所での使用、保管はしないでください。  
火災、やけど、感電などの原因となります。  
防水性能については「取扱説明書」をご参照ください。

**禁止**  
子供が使用する場合は、保護者が取り扱いの方法を教え、誤った使いかたをさせないでください。  
誤飲、けが、感電などの原因となります。

### 各部の名称

#### 開いた状態



### 安全上のご注意

- ご使用の前に、この「安全上のご注意」をよくお読みの上、正しくお使いください。また、お読みになった後は大切に保管してください。
- ここに示した注意事項は、お使いになる人や、他の人への危害、財産への損害を未然に防ぐための内容を記載していますので、必ずお守りください。
- 次の表示の区分は、表示内容を守らず、誤った使用をした場合に生じる危害や損害の程度を説明しています。

<b>危険</b>	この表示は、取り扱いを誤った場合、「死亡または重傷 (※1) を負う危険が切迫して生じることが想定される」内容です。
<b>警告</b>	この表示は、取り扱いを誤った場合、「死亡または重傷 (※1) を負う可能性が想定される」内容です。
<b>注意</b>	この表示は、取り扱いを誤った場合、「軽傷 (※2) を負う可能性が想定される場合および物的損害 (※3) の発生が想定される」内容です。
※1 重傷：失明・けが・やけど (高温・低温)・感電・骨折・中毒などで後遺症が残るもの、および治療に入院・長期の通院を要するものを指します。	
※2 軽傷：治療に入院や長期の通院を要さない、けが・やけど (高温・低温)・感電などを指します。	
※3 物的損害：家屋・家財および家畜・ペットなどにかかわる拡大損害を指します。	
■ 禁止・強制の絵表示の説明	
<b>禁止</b>	禁止 (してはいいないこと) を示す記号です。
<b>指示</b>	指示に基づき行為の強制 (必ず実行していただくこと) を示す記号です。
<b>禁止</b>	濡れた手で扱ってはいけないことを示す記号です。
<b>分解禁止</b>	分解してはいけないことを示す記号です。
<b>指示</b>	電源プラグをコンセントから抜いていただくことを示す記号です。

**禁止**  
乳幼児の手の届く場所、および、ペットが触れる場所に置かないでください。  
nanoSIMカードトレイやSIM取り出しツール (試供品) などの小さい部品の保管場所には特にご注意ください。  
誤飲、けが、感電などの原因となります。

**指示**  
本機を継続して使用される場合や充電中は温度が高くなる場合がありますのでご注意ください。また、衣類のポケットに入れたり、眠ってしまうなどで、意図せず継続して触れることがないようにご注意ください。  
アプリ、通話、データ通信や動画視聴など、継続しての使用や充電中は、本機や指定の充電用機器 (市販品) の温度が高くなる場合があります。  
温度の高い部分に直接継続して触れるとお客様の体質や体調によっては肌の赤みやかゆみ、かぶれ、低温やけどなどの原因となります。

#### 本機について

### 危険

**禁止**  
火の中に投入したり、熱を加えたりしないでください。火災、やけど、けがなどの原因となります。

**禁止**  
鋭利なもの (釘など) を刺したり、硬いもの (ハンマーなど) で叩いたり、踏みつけたりするなど過度な力を加えないでください。火災、やけど、けがなどの原因となります。

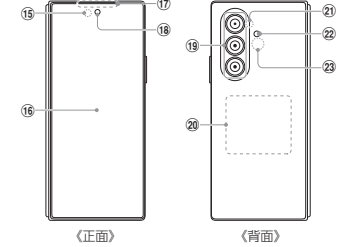
**指示**  
本機内部の物質が目や口などに入った場合は、すぐにきれいな水で洗った後、ただちに医師の診察を受けてください。  
本機内部の物質などの影響により、失明や体調不良などの原因となります。

### 警告

**禁止**  
フラッシュ/ライトの発光部を人の目に近づけて点灯、発光させないでください。特に、乳幼児に対しては十分に距離を離してください。  
視力障がいなどの原因となります。また、目がくらんだり驚いたりしてけがなどの事故の原因となります。

**禁止**  
点滅を繰り返す画面を長時間見ないでください。けいれんや意識喪失などの原因となります。

### 閉じた状態



- ・背面カバーは取り外せません。無理に取り外そうとすると破損や故障の原因となります。
- ・本機の電池は内蔵されており、お客様ご自身では交換できません。
- ・本機のアンテナ位置は「取扱説明書」を参照してください。
- ・本機を逆方向に折ろうとしないでください。破損の原因となります。
- ・ペン先や爪など、先の尖ったものでメインディスプレイ/カバーディスプレイやフロントカメラのレンズを押さないでください。
- ・メインディスプレイの折り曲げ部に過剰な圧力をかけないでください。メインディスプレイが損傷する恐れがあります。
- ・本機を閉じる際に異物 (カード、小銭、鍵など) を挟まないでください。メインディスプレイが破損する恐れがあります。
- ・メインディスプレイに貼り付けてある保護フィルムは、画面破損防止のため、剥がさずにご利用ください。剥がされた場合、再貼付する際に有償修理の対応となる場合があります。また、その他のフィルムやシールなどを貼り付けしないでください。画面が破損する可能性があります。
- ・本機を正常に使用するには、磁気による影響を受けないところで使用してください。

### 本機、内蔵電池、充電用機器 (市販品)、nanoSIMカード、ワイヤレスチャージャー (市販品) 共通

### 危険

**禁止**  
高温になる場所や熱のこもりやすい場所 (火のそば、暖房器具のそば、こたつや布団の中、直射日光の当たる場所、炎天下の車内など) で使用、保管、放置しないでください。  
火災、やけど、けが、感電などの原因となります。

**禁止**  
電子レンジ、IH調理器などの加熱調理器、圧力釜などの高压容器に入れたり、近くに置いたりしないでください。  
火災、やけど、けが、感電などの原因となります。

**禁止**  
充電端子や外部接続端子に水などの液体 (飲料水、汗、海水、ペットの尿など) を入れたり濡らさないでください。  
また、濡れた状態や風呂場、加湿器のそばなどの水に触れる場所では、充電しないでください。  
火災、やけど、けが、感電などの原因となります。防水性能については「取扱説明書」をご参照ください。

**禁止**  
本機に強い圧力を加えたり、折損させたりしないでください。特に衣類のポケットに入れたり持ち運ぶ場合は、ぶつたり、物に挟んだりしないでください。  
内蔵電池の破損により、火災、やけど、けがなどの原因となります。  
※ご注意ください。例  
・ズボンやスカートのポケットに入れた状態で座ったり、しゃがんだりする  
・上着のポケットに入れた状態で、扉や自動車のドアに挟む  
・ソファやベッド、布団など柔らかい物の上や、床の上で踏みつける  
・電車やバスなどの座席シートに挟み込む

**分解禁止**  
分解、改造をしないでください。  
火災、やけど、けが、感電などの原因となります。

**禁止**  
本機の内蔵電池を取り外そうとしないでください。火災、やけど、けがなどの原因となります。

**禁止**  
本機内の nanoSIM カードスロットに水などの液体 (飲料水、汗、海水、ペットの尿など) や金属片 (カッターの刃やステープラーの針など)、燃えやすいものなどの異物を入れないでください。  
また、nanoSIM カードの挿入場所や向きを間違えないでください。  
火災、やけど、けが、感電などの原因となります。

**禁止**  
カメラのレンズに直射日光などを長時間あてないでください。  
レンズの集光作用により、火災、やけど、けがなどの原因となります。

**指示**  
航空機へのご搭乗にあたり、本機の電源を切るか、機内モードに設定してください。  
航空機内での使用については制限があるため、各航空会社の指示に従ってください。  
電波により航空機の電子機器に悪影響を及ぼす原因となります。  
なお、航空機内での使用において禁止行為をした場合、法令により罰せられることがあります。

**指示**  
病院での使用については、各医療機関の指示に従ってください。  
使用を禁止されている場所では、本機の電源を切ってください。  
電波により電子機器や医用電気機器に悪影響を及ぼす原因となります。

**指示**  
ハンズフリーに設定して通話するときや、大きな音で着信音が鳴っているとき、待ち受け中などは、必ず本機を耳から離してください。  
また、イヤホンマイクなどを本機に装着し、ゲームや動画、音楽再生などをする場合は、適度なボリュームに調節してください。  
ハンズフリーに設定して通話すると、本機から大きな音が出ます。  
待ち受け中でも、突然の着信音やアラーム音が鳴るときがあります。  
大きな音を長時間連続して聞くと、難聴など耳への障がいの原因となります。  
また、音量が大きすぎると周囲の音が聞こえにくく、事故の原因となります。

**指示**  
心臓の弱い方は、着信バイブレータ (振動) や着信音量の設定に注意してください。  
突然の着信バイブレータ (振動) や着信音の鳴動に驚き、心臓に悪影響を及ぼす原因となります。



- 指示

医用電気機器などを装着している場合は、医用電気機器メーカーもしくは販売業者に、電波による影響についてご確認の上ご使用ください。

電波により医用電気機器などに悪影響を及ぼす原因となります。

指示

ディスプレイ部や背面カバー、カメラのレンズを破損した際には、割れた部分や露出した本機の内部にご注意ください。

破損部や露出部に触れると、やけど、けが、感電などの原因となります。

指示

内蔵電池内部の物質が漏れたり、異臭がしたりするときは、ただちに使用をやめて火気から遠ざけてください。

漏液した液体に引火し、発火、破裂などの原因となります。

指示

ペットなどが本機に噛みつかないようご注意ください。

内蔵電池の発火、破裂、発熱、漏液により、火災、やけど、けがなどの原因となります。

## 注意

禁止

モーションセンサーのご利用にあたっては、必ず周囲の安全を確認し、本機をしっかりと握り、必要以上に振り回さないでください。

けがなどの事故の原因となります。

禁止

ディスプレイを破損し、内部の物質が漏れた場合は、顔や手などの皮膚や衣類などにつけないでください。

目や皮膚への傷害などを起こす原因となります。

内部の物質が目や口などに入った場合や、皮膚や衣類に付着した場合は、すぐにきれいな水で洗い流してください。

また、目や口などに入った場合は、洗浄後ただちに医師の診療を受けてください。

禁止

一般のゴミと一緒に捨てないでください。

火災、やけど、けがなどの原因となります。

また、環境破壊の原因となります。

不要となった本機は、ソフトバンクショップなど窓口にお持ちいただくか、回収を行っている市区町村の指示に従ってください。

12

## 注意

禁止

コンセントにつないだ状態で指定の充電用機器（市販品）に継続して触れないでください。

やけどなどの原因となります。

### nanoSIMカードについて

## 注意

指示

nanoSIMカードを取り扱う際は指などの身体の一部を傷つけないよう、切断面にご注意ください。

切断面が鋭利になっている場合があり、けがなどの原因となります。

### 医療機器近くおよび医療機関内でのご使用について

## 警告

指示

植込み型心臓ペースメーカおよび植込み型除細動器などの医用電気機器を装着されている場合、もしくは装着している方が周囲にいる可能性がある場合は、装着部から本機を15cm以上離れるように携行および使用してください。

電波により医用電気機器の作動に悪影響を及ぼす原因となります。

身動きが自由とれないなど、周囲の方と15cm未満に近づく恐れがある場合には、事前に本機を電波の出ない状態に切り替えてください(機内モードまたは電源オフなど)。

指示

自宅療養などにより医療機関の外で、植込み型心臓ペースメーカおよび植込み型除細動器以外の医用電気機器をご使用になる場合には、電波による影響について個別に医用電気機器メーカーなどにご確認ください。

電波により医用電気機器の作動に悪影響を及ぼす原因となります。

指示

医療機関内における本機の使用については、各医療機関の指示に従ってください。

電波により医用電気機器の作動に悪影響を及ぼす原因となります。

16

- その他本文中に記載されている会社名および商品名は、各社の商標または登録商標です。
  - 本文中では、TM、®を省略している場合があります。
  - その他本書に記載されている会社名および商品名は、各社の商標または登録商標です。

### 暗証番号について

本機のご利用にあたっては、交換機用暗証番号が必要になります。ご契約時の4桁の暗証番号で、オプションサービスを一般電話から操作する場合などに必要な番号です。詳細については「取扱説明書」を参照してください。

### Bluetooth®／Wi-Fi®（無線LAN）について

本機はすべてのBluetooth®・無線LAN（Wi-Fi®）対応機器との接続動作を確認したものではありません。したがって、すべてのBluetooth®・無線LAN（Wi-Fi®）対応機器との動作を保証するものではありません。Wi-Fi®の設定方法については「取扱説明書」を参照してください。

### ソフトウェア更新について

ソフトウェアは常に最新にしてご利用ください。ソフトウェアの更新方法の詳細については、「取扱説明書」を参照してください。

### 技術基準適合証明について

改造された本機は絶対に使用しないでください。改造した機器を使用した場合は電波法／電気通信事業法に抵触します。本機は、電波法に基づく特定無線設備の技術基準適合証明等に関する規則、および電気通信事業法に基づく端末機器の技術基準適合認定等に関する規則を順守しており、その証として「技術マーク」が本機の電子銘板に表示されております。電子銘板は、本機で次の手順でご確認いただけます。ホーム画面を上フリック→「設定」→「端末情報」→「認証情報」本機のネジを外して内部の改造を行った場合、技術基準適合証明などが無効となります。技術基準適合証明などが無効となった状態で使用すると、電波法および電気通信事業法に抵触しますので、絶対に使用されないようにお願いいたします。

20

禁止

内蔵電池内部の物質が漏れた場合は、顔や手などの皮膚や衣類などにつけないでください。

目や皮膚への傷害などを起こす原因となります。

内部の物質が目や口などに入った場合や、皮膚や衣類に付着した場合は、すぐにきれいな水で洗い流してください。

また、目や口などに入った場合は、洗浄後ただちに医師の診療を受けてください。

指示

nanoSIMカードの取り外しの際は、指などの身体の一部を傷つけないよう、SIM取り出しツール（試供品）の先端にご注意ください。

SIM取り出しツール（試供品）の先端に触れると、けがなどの原因となります。

指示

自動車内で使用する場合、自動車メーカーもしくは販売業者に、電波による影響についてご確認の上ご使用ください。

車種によっては、電波により車載電子機器に悪影響を及ぼす原因となりますので、その場合はただちに使用を中止してください。

指示

本機の使用により、皮膚に異状が生じた場合は、ただちに使用をやめ、医師の診療を受けてください。

お客様の体質や体調によっては、かゆみ、かぶれ、湿疹などが生じることがあります。

各箇所の材質について→P.18「使用材料」

指示

本機を開閉する際は、指などの身体の一部を挟まないようご注意ください。

すき間に挟まれると、けがなどの原因となります。

指示

本機の受話口／スピーカー部、リアカメラ部、スピーカー部、フロントカメラ部に磁気を発生する部品を使用しているため、金属片（カッターの刃やステープラーの針など）が付着しないことを確認してください。

付着物により、けがなどの原因となります。

指示

ディスプレイを見る際は、十分に明るい場所で、ある程度の距離をとってください。

暗い場所や近くで見ると視力低下などの原因となります。

### 充電用機器（市販品）について

## 警告

禁止

指定の充電用機器（市販品）やワイヤレスチャージャー（市販品）のコードが傷んだら使用しないでください。

火災、やけど、感電などの原因となります。

### SIM取り出しツール（試供品）について

## 警告

禁止

SIM取り出しツール（試供品）の先端部は、尖っています。本人や他の人に向けて使用しないでください。

本人や他の人に当たり、けがや失明などの原因となります。

## 注意

指示

SIM取り出しツール（試供品）の使用により、皮膚に異状が生じた場合は、ただちに使用をやめ、医師の診療を受けてください。

お客様の体質や体調によっては、かゆみ、かぶれ、湿疹などが生じることがあります。

各箇所の材質について→P.18「使用材料」

指示

SIM取り出しツール（試供品）は、乳幼児の手の届かない場所、およびペットが触れない場所に保管してください。

誤って飲み込むと、窒息や傷害などの原因となります。

### USBケーブル（C to C）（試供品）について

## 注意

指示

USBケーブル（C to C）（試供品）の使用により、皮膚に異状が生じた場合は、ただちに使用をやめ、医師の診療を受けてください。

お客様の体質や体調によっては、かゆみ、かぶれ、湿疹などが生じることがあります。

各箇所の材質について→P.18「使用材料」

禁止

雷が鳴り出したら、指定の充電用機器（市販品）やワイヤレスチャージャー（市販品）には触れないでください。

感電などの原因となります。

禁止

コンセントにつないだ状態で充電端子をショートさせないでください。

また、充電端子に手や指など、身体の一部に触れさせないでください。

火災、やけど、感電などの原因となります。

禁止

指定の充電用機器(市販品)やワイヤレスチャージャー(市販品)のコードの上に重いものをのせたり、引っ張るなど無理な力を加えたりしないでください。

火災、やけど、感電などの原因となります。

禁止

コンセントに指定の充電用機器（市販品）を抜き差しするときは、金属類を接触させないでください。

火災、やけど、感電などの原因となります。

禁止

指定の充電用機器（市販品）に変圧器（海外旅行用のトランスコンバーターなど）を使用しないでください。

発火、発熱、感電などの原因となります。

禁止

本機に指定の充電用機器（市販品）を接続した状態で、接続部に無理な力を加えないでください。

火災、やけど、けが、感電などの原因となります。

禁止

水などの液体（飲料水、汗、海水、ペットの尿など）で濡れたものをワイヤレスチャージャー（市販品）で充電しないでください。

また、風呂場や加湿器のそばなどの水に触れる場所では、充電しないでください。

火災、やけど、けが、感電などの原因となります。

指示

濡れた手で充電用機器（市販品）のコードやUSBケーブル、充電端子、電源プラグ、ワイヤレスチャージャー（市販品）に触れないでください。

火災、やけど、感電などの原因となります。

指示

指定の電源、電圧で使用してください。

また、海外で充電する場合は、海外で使用可能な指定の充電用機器（市販品）で充電してください。

誤った電源、電圧で使用するとう火災、やけど、感電などの原因となります。

ACアダプタ（市販品）：AC100V（家庭用交流コンセントのみに接続すること）

海外で使用可能なACアダプタ（市販品）：AC100V～240V（家庭用交流コンセントのみに接続すること）

指示

電源プラグについたほこりは、拭き取ってください。

ほこりが付着した状態で使用すると、火災、やけど、感電などの原因となります。

14

使用材料		
使用箇所	材質	表面処理
メインディスプレイ（タッチパネル）	UTG+PET	AFコーティング
メインディスプレイ周辺部	PA+GF	SFコーティング
カバーディスプレイ（タッチパネル）	ガラス	AFコーティング
外装ケース（側面、上部、下部、背部）	アルミニウム	陽極酸化
外装ケース（アンテナスリット部）	PBT+GF45	－
プロテクトキャップ（ヒンジ）	F75（金属粉末剤）	PVD（DLC）コーティング
ダストカバー	TPU	－
nanoSIMカードトレイ（側面）	PC	－
nanoSIMカードトレイ（背面）	アルミニウム	陽極酸化
nanoSIMカードトレイ（パッキン）	シリコンゴム	－
背面カバー	ガラス	AFコーティング
サイドボタン／指紋センサー	エポキシ	ペイントコーティング
音量UPボタン／音量DOWNボタン	アルミニウム	陽極酸化
リアカメラウインドウ	ガラス	AFコーティング
リアカメラレンズパネル	アルミニウム	陽極酸化
リアカメラレンズパネル（樹脂部）	PC	－
リアカメラ周辺部	アルミニウム	陽極酸化
SIM 取り出しツール（試供品）	SUS304	パallel研磨
USBケーブル（C to C）（試供品）	接続プラグ（金属部）	SUS304
	接続プラグ（樹脂部）	PC
	ケーブル	TPE

18

## お問い合わせ先

お困りのときや、ご不明な点などございましたら、お気軽に下記お問い合わせ窓口までご連絡ください。

### ■ 各種お手続き (My SoftBank)

待ち時間0分で、いつでも簡単手続き可能です。利用料金／データ量の確認・プラン等各種変更ができます。https://u.softbank.jp/2HHEHKw

### ■ カスタマーサポート

機種ごの操作やサービス内容などのお困りごと・お問い合わせ内容に応じて、最適な解決方法をご案内します。https://u.softbank.jp/3i5JjAB

指示

指定の充電用機器（市販品）をコンセントに差し込むときは、確実に差し込んでください。

確実に差し込まないと、火災、やけど、感電などの原因となります。

指示

電源プラグをコンセントから抜く場合は、指定の充電用機器（市販品）のコードを引っ張るなど無理な力を加えず、アダプタを持って抜いてください。

指定の充電用機器（市販品）のコードを引っ張るとコードが傷つき、火災、やけど、感電などの原因となります。

指示

植込み型心臓ペースメーカおよび植込み型除細動器などの医用電気機器を装着されている場合は、ワイヤレスチャージャー（市販品）のご使用にあたって医師とよく相談してください。

電波により医用電気機器の作動に悪影響を及ぼす原因となります。

指示

本機に指定の充電用機器（市販品）を抜き差しする場合は、コードを引っ張るなど無理な力を加えず、接続する端子に対してまっすぐ抜き差ししてください。

正しく抜き差ししないと、火災、やけど、けが、感電などの原因となります。

指示

充電端子が曲がるなど変形した場合は、ただちに使用をやめてください。

また、変形を元に戻しての使用もやめてください。

充電端子のショートにより、火災、やけど、けが、感電などの原因となります。

指示

使用しない場合は、指定の充電用機器（市販品）の電源プラグをコンセントから抜いてください。

電源プラグを差したまま放置すると、火災、やけど、感電などの原因となります。

指示

水などの液体（飲料水、汗、海水、ペットの尿など）が付着した場合は、ただちに指定の充電用機器（市販品）の電源プラグをコンセントから抜いてください。

付着物などによるショートにより、火災、やけど、感電などの原因となります。

指示

お手入れの際は、電源プラグをコンセントから抜いて行ってください。

抜かずに行うと、火災、やけど、感電などの原因となります。

## お願いとご注意

### お取り扱いについて

本機の故障を防ぎ、性能を十分に発揮できるようにお守りいただきたい事項です。詳細については「取扱説明書」を参照してください。

### 緊急通報位置通知について

- ・日本国内の緊急通報受理機関に接続する場合は、VoLTE（LTE ネットワーク）のみ利用できます。
  - ・日本国内では、nanoSIMカードを取り付けていない、またはeSIMを有効にしていない場合は、緊急通報番号（110番、118番、119番）に発信できません。

## 防水性能について

本機は、nanoSIMカードトレイを確実に取り付けた状態で、防水性能を有しています。詳細については、「取扱説明書」を参照してください。

## 知的財産権について

本書に記載している会社名、製品名は、各社の商標または登録商標です。
  - ・「SoftBank」および「ソフトバンク」の名称、ロゴは、日本国およびその他の国におけるソフトバンクグループ株式会社の商標または登録商標です。

### Bluetooth

- ・Bluetooth® ワードマークおよびロゴは登録商標であり、Bluetooth SIG, Inc. が所有権を有します。

### Wi-Fi

- ・Wi-Fi®、Wi-Fi CERTIFIED®とWi-Fiロゴは、Wi-Fi Allianceの登録商標です。
  - ・FeliCaはソニー株式会社が開発した非接触IC カードの技術方式です。FeliCaはソニー株式会社の登録商標です。
  - ・は、フェリカネットワークス株式会社の登録商標です。
  - ・文字変換は、オムロンソフトウェア株式会社のiWnnを使用しています。iWnn© OMRON SOFTWARE Co., Ltd. 2008-2025 All Rights Reserved.
  - ・QRコードは株式会社デンソーウェーブの登録商標です。
  - ・USB Type-C™はUSB Implementers Forumの商標です。

ソフトバンクは、  
はじめています。  
続けていきます。  
環境への取り組み。

https://www.softbank.jp

2025年6月 第1版発行  
ソフトバンク株式会社

ご不明な点はお求めになったソフトバンク携帯電話  
取扱店にご相談ください。

機種名：Galaxy Z Fold7

輸入元：SAMSUNG ELECTRONICS JAPAN Co., Ltd.

製造元：Samsung Electronics Co., Ltd.

22